












VERKLARING NETWORKSYMBOLEN			
Symbol	Betekenis	Duid	Opmerkingen
	Aankomst op nabestuurder NIEUW	1	
	Af- en heraanstelen v. nabestuurder HERSTELDEN	2	
	Afgevoerd van nabestuurder NIEUW ZIJNEN	2	
	Verplaatsen van nabestuurder (1-0) HERPLAATSEN	1	

VERKLARING VERLICHTINGSOBJECTEN												
Lichtpunt						Armatuur						
		Licht	Plaats	Kleur	Model	Type lichtbron (Type/afmeting/vermogen/verl.)	Kleur-temperatuur (K/°C)	Optiek	Kleur	Lichtgeving (naam/aanwijzing etc.)		
Symbol	Verklaring	St										
	Nieuw te plaatsen verlichtingspunt	1	9	roze	Lichtkleur AL-CO-10-E27/95 eigenes, nieuw bestellen	Rook gemaakt	Schraaf Teco 21	LED-L1 3000K 30W L74	130	535	0	Dempstricht: v.A
	Te vervangen verlichtingspunt			roze	Lichtkleur AL-CO-10-E27/95 eigenes, nieuw bestellen	Rook gemaakt	Schraaf Teco 21	LED-L1 3000K 30W L74	130	535	0	Dempstricht: v.A
	Te vervangen punt	15	0 / 3	n.v.t.	n.v.t.	Schraaf Teco 21	LED-L1 3000K 30W L74	130	535	0	0	Dempstricht: v.A
	Te verwijderen verlichtingspunt	9										
	Te verwijderen verlichtingspunt	1			Deze verwijst aan de armatuur							
	Handig objectnummer											
	Te handhaven verlichtingspunt				Probleem oplossen Nieuw... Hetzelfde deze proefte binnen de vrede vallen, nu het mogelijk veranderen veranderen naar eenzelfde armatuur als bestaand							

.nobralux

Verlichtingsplan
Reconstructie kruising Nieuwedijk - Nieuwe Rijksweg
Provincie Zeeland

BESTEKNUMMER

0000

school: 1510

getuimd		Rick Burgers	datum	29-11-2025	in	01	bladen, bladen	01
projectleider		-	datum	-	projectnummer		PZE-25-04	
co projectleider		-	datum	-	tekening nr.		PZE-25-04-TEK-001-01	
staaf		DEFINITIEF	versie	02				